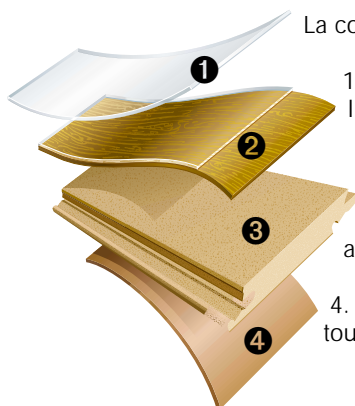


5

REVÊTEMENTS DE SOL STRATIFIÉS

Il existe plusieurs types de fabrications mais à l'heure actuelle, la plus répandue est le DPL (Direct Pressure Laminate) ou stratifié direct.

La composition classique est la suivante :



1. **Overlay** qui apporte la résistance à l'usure.
2. **Décor imprimé** qui donne le motif.
3. **Base** en HDF, MDF, à l'occasion en aggloméré.
4. **Sous-couche** en résine pour stabiliser le tout.

Une norme européenne définit désormais clairement des classes d'utilisation représentée par des pictogrammes :

Usage privé



Modéré

Par ex : chambre d'amis, chambre à coucher



Normal

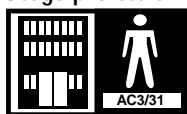
Par ex : séjour, salle à manger, chambre d'enfants



Intense

Par ex : entrée, cuisine, séjour, bureau

Usage professionnel




Modéré

Par ex : chambre d'hôtel, bureau



Normal

Par ex : bureau, magasin, café



Intense

Par ex : école, commerce, cinéma

Ces revêtements seront toujours placés en pose flottante.



Quick Step

La mise au point d'un profilage spécial des rainures et languettes permet désormais d'effectuer la pose sans colle.

Le **Système Uniclic** offre les avantages suivant :

- Placement plus rapide.
- Alignement parfait des lames (plus de joint ouvert)
- Plus de colle.
- Possibilité de démontage.



L'entretien se fera à l'aide d'un torchon humide.

L'application régulière d'un produit d'entretien lui rendra son éclat.

Pour vous faciliter le travail, des kits de pose sont en vente dans nos magasins.



Quick Step



Quick Step

Laissez libre cours à votre imagination avec les dalles spéciales qui personnaliseront votre intérieur.



Quick Step



Quick Step